



## Fabrique ton hérisson avec de la laine !




1 Découpe une forme de hérisson dans un carton grâce au patron joint.




2 Colle un petit rond noir pour le bout de son nez et un œil mobile.


## Fabrique ton hérisson avec de la laine !




1 Découpe une forme de hérisson dans un carton grâce au patron joint.



2 Colle un petit rond noir pour le bout de son nez et un œil mobile.




3 Entoure le corps de ton hérisson avec de la laine pour le décorer.



4 N'oublie pas de faire un nœud pour que la laine ne s'en aille pas.



3 Entoure le corps de ton hérisson avec de la laine pour le décorer.



4 N'oublie pas de faire un nœud pour que la laine ne s'en aille pas.